



รายงานการตั้งค่า  
Setting Report

## สารบัญ

รายงานการตั้งค่า (Setting Report)	3
ขั้นตอนการเข้าถึงรายงานการตั้งค่า	3
เครื่องมือที่ปรากฏในหน้าต่างรายงาน	4
ขั้นตอนการดูรายงานสินค้า (Goods Report)	8
ขั้นตอนการดูรายงานสินค้าบริการ (Service Report)	10
ขั้นตอนการดูรายงาน Barcode และ QR Code สินค้า (Goods Barcode Report)	11
ขั้นตอนการดูรายงานสินค้าแสดง Lot & Serial (Lot & Serial Report)	13
ขั้นตอนการดูรายงานเป้าหมายการขาย (Sales Target Report)	14

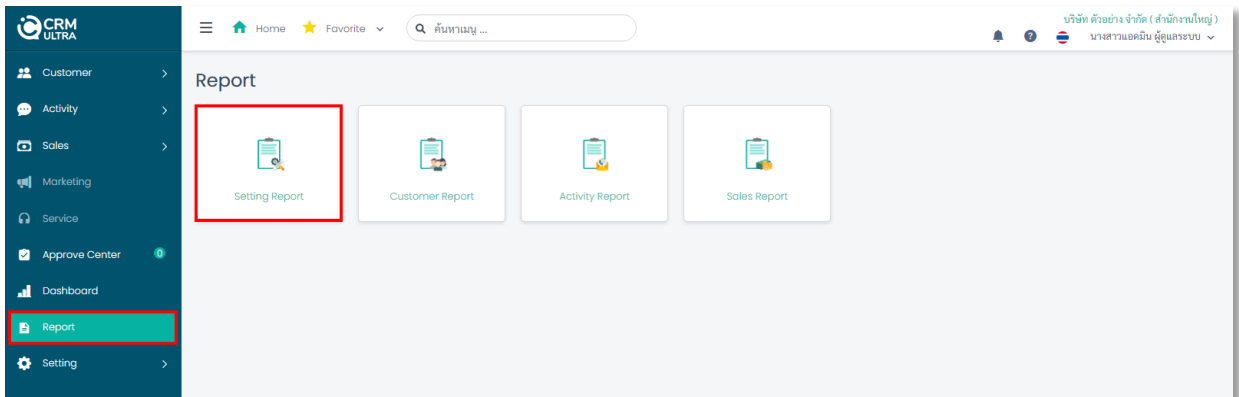
\*หมายเหตุ : ผู้ใช้สามารถคลิกที่รายการสารบัญ เพื่อไปหน้าเอกสารดังกล่าวได้ทันที

## รายงานการตั้งค่า (Setting Report)

คือ การรายงานผลการตั้งค่ารายงานทั้งหมดที่เกิดขึ้น ให้ผู้ใช้ได้เลือกใช้รายงานตามความต้องการ

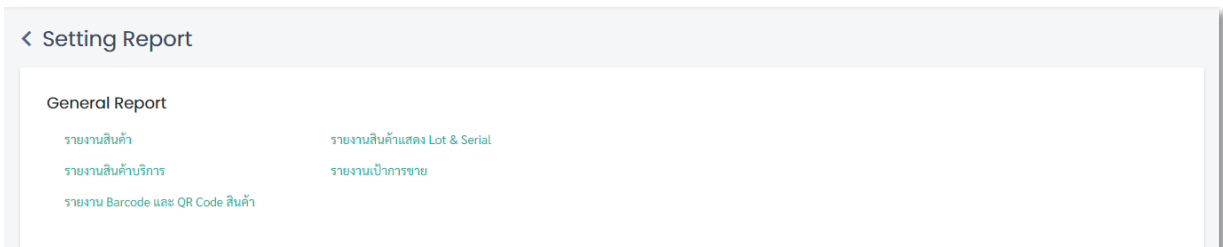
### ขั้นตอนการเข้าถึงรายงานการตั้งค่า

ผู้ใช้สามารถดูรายงานการตั้งค่าได้ โดยกดเมนู “Report” > “Setting Report” ดังรูป



การเข้าถึงรายงานการตั้งค่า (Setting Report)

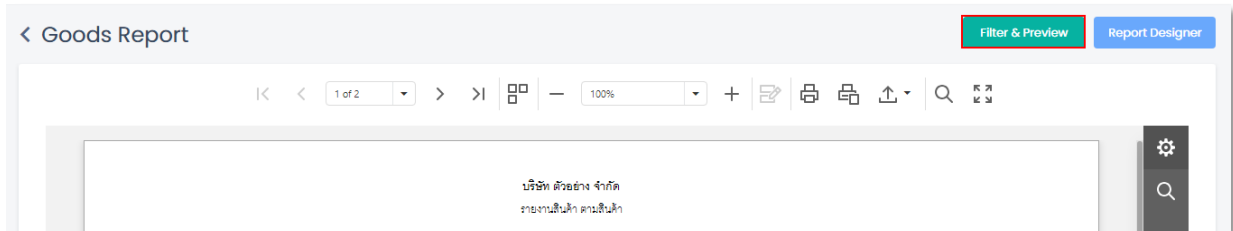
จากนั้นระบบจะแสดงหน้าจอรายการรายงานการตั้งค่าทั้งหมดขึ้นมา ดังรูป



หน้าจอแสดงรายงานการตั้งค่าทั้งหมด (Setting Report)

## เครื่องมือที่ปรากฏในหน้าต่างรายงาน

เมื่อเลือกคลิกรายงานที่ต้องการมาหนึ่งรายงานแล้ว จะปรากฏเครื่องมือมุมบนขวาของหน้าจอ หากผู้ใช้กด “Filter & Preview” ดังรูป



ปุ่มคัดกรองรายงาน เพื่อแสดงรายงานในแบบที่ต้องการ (Filter & Preview)

จะปรากฏหน้าต่างให้เลือกคัดกรองเอกสารเพื่อแสดงรายงานในแบบที่ต้องการ เมื่อผู้ใช้เลือกกรองเอกสารรายงานแล้วให้กด “Preview” ดังรูป

หน้าต่างคัดกรองรายงาน หลังจากกด Filter & Preview

\* หมายเหตุ : ผู้ใช้สามารถดูรายละเอียดของแต่ละหัวข้อในหน้าต่างคัดกรองได้ที่ ขั้นตอนการดูรายงานแต่ละรายงานในลำดับถัดไป

- หมายเลข 1 เลื่อนไปข้างหน้าสุด หรือเลื่อนไปข้างหลังสุด
- หมายเลข 2 เลื่อนไปข้างหน้า 1 หน้า หรือเลื่อนไปข้างหลัง 1 หน้า
- หมายเลข 3 แสดงหน้าที่กำลังเปิด และหน้าทั้งหมด
- หมายเลข 4 กดลูกศร Dropdown เพื่อเลือกหน้าในการแสดง
- หมายเลข 5 แสดงรายงานในรูปแบบที่ละหน้า

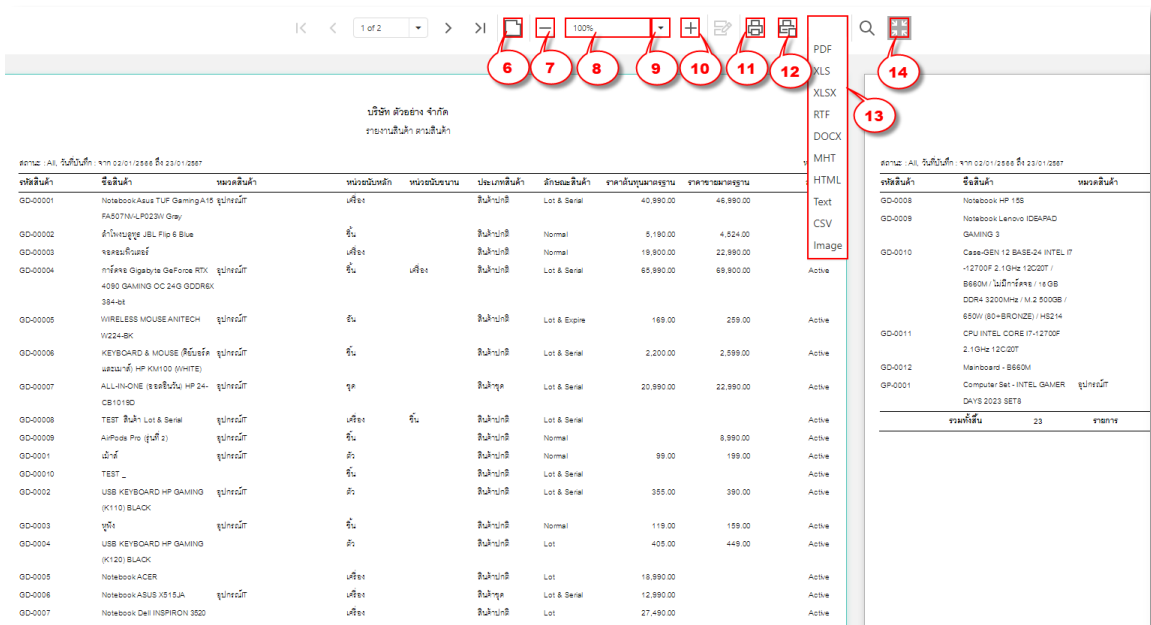
บริษัท ตัวอย่าง จำกัด  
รายงานสินค้า ตามสินค้า

สถานะ : All, วันเริ่มต้น: จาก 02/01/2568 ถึง 23/01/2568 หน้า 1/2

รหัสสินค้า	ชื่อสินค้า	หมวดสินค้า	หน่วยนับหลัก	หน่วยนับขนาน	ประเภทสินค้า	ลักษณะสินค้า	ราคาค้นทุนมาตรฐาน	ราคาขายมาตรฐาน	สถานะ
GD-00001	Notebook Asus TUF Gaming A15 อุปกรณ์ IT		เครื่อง		สินค้าปกติ	Lot & Serial	40,990.00	46,990.00	Active
GD-00002	ลำโพงบลูทูธ JBL Flip 6 Blue		ชิ้น		สินค้าปกติ	Normal	5,190.00	4,524.00	Active
GD-00003	จอคอมพิวเตอร์		เครื่อง		สินค้าปกติ	Normal	19,900.00	22,990.00	Active
GD-00004	การ์ดจอ Gigabyte GeForce RTX 4090 GAMING OC 24G GDDR6X 384-bit		ชิ้น	เครื่อง	สินค้าปกติ	Lot & Serial	65,990.00	69,900.00	Active
GD-00005	WIRELESS MOUSE ANITECH W224-BK		ชิ้น		สินค้าปกติ	Lot & Expire	169.00	259.00	Active
GD-00006	KEYBOARD & MOUSE (สีมอร์ส และเมาส์) HP KM100 (WHITE)		ชิ้น		สินค้าปกติ	Lot & Serial	2,200.00	2,599.00	Active
GD-00007	ALL-IN-ONE (จอและพิมพ์) HP 24-CB1019D		ชุด		สินค้าชุด	Lot & Serial	20,990.00	22,990.00	Active
GD-00008	TEST สินค้า Lot & Serial		เครื่อง	ชิ้น	สินค้าปกติ	Lot & Serial			Active
GD-00009	AirPods Pro (รุ่นที่ 2)		ชิ้น		สินค้าปกติ	Normal		8,990.00	Active
GD-0001	เมาส์		ตัว		สินค้าปกติ	Normal	99.00	199.00	Active

หน้าจอรายงานหลังการกดแสดงตัวอย่าง (Preview)

- หมายเลข 6 แสดงรายงานในรูปแบบหลายหน้า โดยผู้ใช้สามารถเลื่อน Scroll ด้านล่างเพื่อดูเอกสารด้านขวาได้
- หมายเลข 7 กด - เพื่อลดเปอร์เซ็นต์ (%) ขนาดของเอกสารที่เปิด
- หมายเลข 8 แสดงเปอร์เซ็นต์ (%) ขนาดของเอกสารที่กำลังเปิด
- หมายเลข 9 กดลูกศร Dropdown เพื่อเลือกเปอร์เซ็นต์ (%) ขนาดของเอกสารที่เปิด
- หมายเลข 10 กด + เพื่อเพิ่มเปอร์เซ็นต์ (%) ขนาดของเอกสารที่เปิด
- หมายเลข 11 พิมพ์เอกสาร
- หมายเลข 12 พิมพ์เอกสาร 1 หน้า
- หมายเลข 13 กด Dropdown เพื่อดาวน์โหลดเอกสารในรูปแบบไฟล์ประเภทต่างๆ
- หมายเลข 14 กดเพื่อขยายเอกสารที่เปิดแบบเต็มจอ



หน้าจอรายงานหลังการกดแสดงตัวอย่าง (Preview)

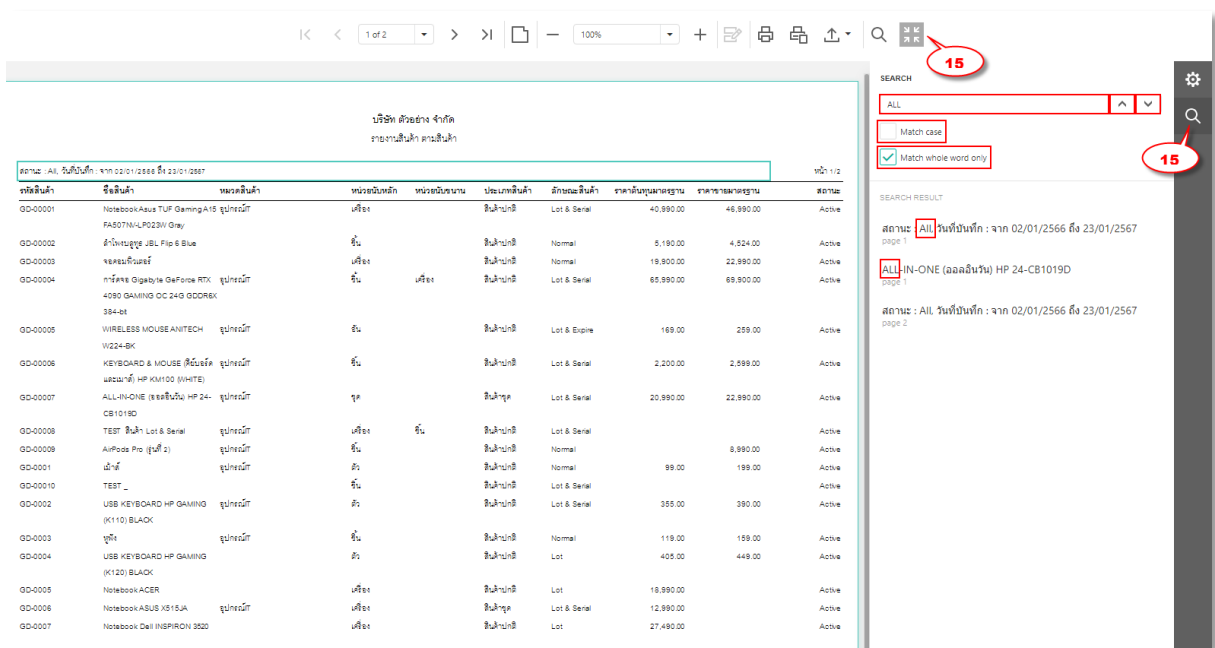
หมายเลข 15

กดขยายเพื่อค้นหาในเอกสาร

หากผู้ใช้เลือก “✓” หน้า “Match case” หมายถึง "เลือก" กรณีต้องการค้นหาข้อความนั้นที่เป็นตัวอักษรภาษาอังกฤษพิมพ์เล็ก หรือตัวอักษรภาษาอังกฤษพิมพ์ใหญ่ตรงกันกับคำที่พิมพ์ค้นหา

หากผู้ใช้เลือก “✓” หน้า “Match whole word only” หมายถึง "เลือก" กรณีต้องการค้นหาทั้งคำโดยไม่สนใจว่าคำที่พิมพ์ค้นหานั้นจะเป็นตัวอักษรภาษาอังกฤษพิมพ์เล็ก หรือตัวอักษรภาษาอังกฤษพิมพ์ใหญ่

\*หมายเหตุ : ผู้ใช้จะสามารถค้นหาคำจากการเลือก Match whole word only ได้ครบถ้วนหากเว้นวรรคถูกต้องไม่พิมพ์ติดกับข้อความด้านหน้า และกรณีที่คำที่พิมพ์ค้นหามีเครื่องหมาย สัญลักษณ์ หรืออักขระพิเศษ เป็นส่วนหนึ่งของคำจะไม่สามารถค้นหาได้



หน้าจอรายงานหลังการกดแสดงตัวอย่าง (Preview)

### ขั้นตอนการดูรายงานสินค้า (Goods Report)

ประเภทรายงาน	ประกอบด้วย 2 รูปแบบ ได้แก่ “ตามสินค้า” และ “ตามหมวดสินค้า”
สถานะ	ประกอบด้วย 3 รูปแบบ ได้แก่ “All” “Active” และ “Inactive”
วันที่บันทึก	การกำหนดช่วงระยะเวลาของวันที่บันทึกที่ผู้ใช้ต้องการดูรายงานสินค้า ณ ช่วงเวลาใดช่วงเวลาหนึ่ง ตามที่ผู้ใช้กำหนด ประกอบด้วย 6 รูปแบบ ได้แก่ “ค่าระหว่าง” “เท่ากับ” “ไม่เท่ากับ” “มากกว่า” “มากกว่าและเท่ากับ” และ “น้อยกว่า”
รหัสสินค้า	การกำหนดช่วงระยะของสินค้าที่ผู้ใช้ต้องการดูรายงานสินค้า ณ ช่วงเวลาใดช่วงเวลาหนึ่ง ตามที่ผู้ใช้กำหนด ประกอบด้วย 6 รูปแบบ ได้แก่ “ค่าระหว่าง” “เท่ากับ” “ไม่เท่ากับ” “มากกว่า” “มากกว่าและเท่ากับ” และ “น้อยกว่า”
รหัสหมวดสินค้า	การกำหนดช่วงระยะของหมวดสินค้าที่ผู้ใช้ต้องการดูรายงานสินค้า ณ ช่วงเวลาใดช่วงเวลาหนึ่ง ตามที่ผู้ใช้กำหนด ประกอบด้วย 6 รูปแบบ ได้แก่ “ค่าระหว่าง” “เท่ากับ” “ไม่เท่ากับ” “มากกว่า” “มากกว่าและเท่ากับ” และ “น้อยกว่า”

Filter & Preview
✕

ประเภทรายงาน	<input type="text" value="ตามสินค้า"/>	▼					
สถานะ	<input type="text" value="All"/>	▼					
วันที่บันทึก	<input type="text" value="ค่าระหว่าง"/>	▼	<input type="text" value="01/03/2567"/>	📅	ถึง	<input type="text" value="31/03/2567"/>	📅
รหัสสินค้า	<input type="text" value="ค่าระหว่าง"/>	▼	<input type="text"/>	🔍	ถึง	<input type="text"/>	🔍
รหัสหมวดสินค้า	<input type="text" value="ค่าระหว่าง"/>	▼	<input type="text"/>	🔍	ถึง	<input type="text"/>	🔍

Preview
Reset
Cancel

การดูรายงานสินค้า (Goods Report)



บริษัท ตัวอย่าง จำกัด  
รายงานสินค้า ตามสินค้า

สถานะ : All, วันที่บันทึก : จาก 01/07/2023 ถึง 30/11/2023 หน้า 1/1

รหัสสินค้า	ชื่อสินค้า	หมวดสินค้า	หน่วยนับหลัก	หน่วยนับขนาน	ประเภทสินค้า	ลักษณะสินค้า	ราคาต้นทุนมาตรฐาน	ราคาขายมาตรฐาน	สถานะ
GD-00001	Notebook Asus TUF Gaming A15 4090 RTX 3050Ti FA507NWL-P023W Grey	อุปกรณ์ไอที	เครื่อง		สินค้าปกติ	Lot & Serial	40,890.00	46,990.00	Active
GD-00002	ลำโพงบลูทูธ JBL Flip 6 Blue	อุปกรณ์ไอที	ชิ้น		สินค้าปกติ	Normal	5,190.00	4,524.00	Active
GD-00003	จอคอมพิวเตอร์	อุปกรณ์ไอที	เครื่อง		สินค้าปกติ	Normal	19,900.00	22,990.00	Active
GD-00004	การ์ดจอ Gigabyte GeForce RTX 4090 GAMING OC 24G GDDR6X 384-bit	อุปกรณ์ไอที	ชิ้น	เครื่อง	สินค้าปกติ	Lot & Serial	65,990.00	69,900.00	Active
GD-00005	WIRELESS MOUSE ANITECH W224-BK	อุปกรณ์ไอที	อัน		สินค้าปกติ	Lot & Expire	169.00	259.00	Active
GD-00006	KEYBOARD & MOUSE (คีย์บอร์ด และเมาส์) HP KM100 (WHITE) (EN/TH)	อุปกรณ์ไอที	ชิ้น		สินค้าปกติ	Lot & Serial	2,200.00	2,599.00	Active
GD-00007	ALL-IN-ONE (888ชิ้นใหม่) HP 24-CB1018D	อุปกรณ์ไอที	ชุด		สินค้าชุด	Lot & Serial	20,890.00	22,990.00	Active
GP-0001	Computer Set - INTEL GAMER DAYS 2023 SET8	อุปกรณ์ไอที	ชุด		สินค้าชุดประกอบ	Normal	62,500.00	69,900.00	Active
<b>รวมทั้งสิ้น</b>		<b>8</b>	<b>รายการ</b>						

ตัวอย่างรายงานสินค้า (Goods Report Preview)

## ขั้นตอนการดูรายงานสินค้าบริการ (Service Report)

- ประเภทรายงาน** ประกอบด้วย 2 รูปแบบ ได้แก่ “ตามสินค้า” และ “ตามหมวดสินค้า”
- สถานะ** ประกอบด้วย 3 รูปแบบ ได้แก่ “All” “Active” และ “Inactive”
- วันที่บันทึก** การกำหนดช่วงระยะเวลาของวันที่บันทึกที่ผู้ใช้ต้องการดูรายงานสินค้าบริการ ณ ช่วงเวลาใดช่วงเวลานึง ตามที่ผู้ใช้กำหนด ประกอบด้วย 6 รูปแบบ ได้แก่ “ค่าระหว่าง” “เท่ากับ” “ไม่เท่ากับ” “มากกว่า” “มากกว่าและเท่ากับ” และ “น้อยกว่า”
- รหัสสินค้า** การกำหนดช่วงระยะของสินค้าที่ผู้ใช้ต้องการดูรายงานสินค้าบริการ ณ ช่วงเวลาใดช่วงเวลานึง ตามที่ผู้ใช้กำหนด ประกอบด้วย 6 รูปแบบ ได้แก่ “ค่าระหว่าง” “เท่ากับ” “ไม่เท่ากับ” “มากกว่า” “มากกว่าและเท่ากับ” และ “น้อยกว่า”
- รหัสหมวดสินค้า** การกำหนดช่วงระยะของหมวดสินค้าที่ผู้ใช้ต้องการดูรายงานสินค้าบริการ ณ ช่วงเวลาใดช่วงเวลานึง ตามที่ผู้ใช้กำหนด ประกอบด้วย 6 รูปแบบ ได้แก่ “ค่าระหว่าง” “เท่ากับ” “ไม่เท่ากับ” “มากกว่า” “มากกว่าและเท่ากับ” และ “น้อยกว่า”

Filter & Preview
✕

ประเภทรายงาน

สถานะ

วันที่บันทึก

รหัสสินค้า

รหัสหมวดสินค้า

### การดูรายงานสินค้าบริการ (Service Report)

บริษัท ตัวอย่าง จำกัด  
รายงานสินค้าบริการ ตามสินค้า

สถานะ : All, วันที่บันทึก : จาก 01/02/2023 ถึง 30/11/2023							หน้า 1/1
รหัสสินค้าบริการ	ชื่อสินค้าบริการ	หมวดสินค้า	หน่วยนับหลัก	ราคาต้นทุนมาตรฐาน	ราคาขายมาตรฐาน	สถานะ	
SV-00001	ค่าบริการจัดส่ง		ครั้ง	500.00	500.00	Active	
SV-00001	ค่าบริการติดตั้ง		ครั้ง	1,000.00	1,000.00	Active	
SV-00002	ค่าบริการซ่อม		ครั้ง	1,500.00	1,000.00	Active	
<b>รวมทั้งสิ้น</b>		<b>3</b>	<b>รายการ</b>				

### ตัวอย่างรายงานสินค้าบริการ (Service Report Preview)

## ขั้นตอนการดูรายงาน Barcode และ QR Code สินค้า (Goods Barcode Report)

ประเภทรายงาน	ประกอบด้วย 4 รูปแบบ ได้แก่ “Barcode – EAN 13” “Barcode – Code 39” “Barcode – Code 128b” และ “Barcode – QR Code”
แสดงชื่อสินค้า	กด <input checked="" type="checkbox"/> เพื่อให้ระบบแสดงชื่อสินค้า
จำนวนคอลัมน์	ประกอบด้วย 3 รูปแบบ ได้แก่ “1” “2” และ “3” คอลัมน์
แสดงชื่อหน่วยสินค้า	กด <input checked="" type="checkbox"/> เพื่อให้ระบบแสดงชื่อหน่วยสินค้า
จำนวนที่ต้องการพิมพ์	ใส่จำนวน Barcode และ QR Code ที่ต้องการพิมพ์ ต่อสินค้า 1 ชิ้น
แสดงราคาสินค้า	กด <input checked="" type="checkbox"/> เพื่อให้ระบบแสดงราคาสินค้า
รหัสสินค้า	การกำหนดช่วงระยะของสินค้าที่ผู้ใช้ต้องการดูรายงาน Barcode และ QR Code สินค้า ณ ช่วงเวลาใดช่วงเวลานึง ตามที่ผู้ใช้กำหนด ประกอบด้วย 6 รูปแบบ ได้แก่ “ค่าระหว่าง” “เท่ากับ” “ไม่เท่ากับ” “มากกว่า” “มากกว่าและเท่ากับ” และ “น้อยกว่า”

Filter & Preview
✕

ประเภทรายงาน	Barcode - EAN 13 <span style="float: right;">▼</span>	<input type="checkbox"/> แสดงชื่อสินค้า
จำนวนคอลัมน์	1 <span style="float: right;">▼</span>	<input type="checkbox"/> แสดงชื่อหน่วยสินค้า
จำนวนที่ต้องการพิมพ์	<input type="text"/> ต่อสินค้า	<input type="checkbox"/> แสดงราคาสินค้า
รหัสสินค้า	ค่าระหว่าง <span style="float: right;">▼</span> <input type="text"/> <input type="button" value="Q"/>	ถึง <input type="text"/> <input type="button" value="Q"/>

การดูรายงาน Barcode และ QR Code สินค้า (Goods Barcode Report)

บริษัท ตัวอย่าง จำกัด

Barcode - EAN 13

จำนวนคอลัมน์ : 1, จำนวนที่ต้องการพิมพ์ : 3 ต่อสินค้า

หน้า 1/2

Notebook Asus TUF Gaming A15 FA507NV-



Notebook Asus TUF Gaming A15 FA507NV-



Notebook Asus TUF Gaming A15 FA507NV-



ลำโพงบลูทูธ JBL Flip 6 Blue



ลำโพงบลูทูธ JBL Flip 6 Blue



ตัวอย่างรายงาน Barcode และ QR Code สินค้า (Goods Barcode Report Preview)

### ขั้นตอนการดูรายงานสินค้าแสดง Lot & Serial (Lot & Serial Report)

- สถานะลูกค้า** ประกอบด้วย 5 รูปแบบ ได้แก่ “All” “ยังไม่มีการนำไปใช้งาน” “รับสินค้า” “ส่งขาย” และ “จ่ายสินค้า”
- วันที่บันทึก** การกำหนดช่วงระยะเวลาของวันที่บันทึกที่ผู้ใช้ต้องการดูรายงานสินค้าแสดง Lot & Serial ณ ช่วงเวลาใดช่วงเวลาหนึ่ง ตามที่ผู้ใช้กำหนด ประกอบด้วย 6 รูปแบบ ได้แก่ “ค่าระหว่าง” “เท่ากับ” “ไม่เท่ากับ” “มากกว่า” “มากกว่าและเท่ากับ” และ “น้อยกว่า”
- รหัสสินค้า** การกำหนดช่วงระยะของรหัสสินค้าที่ผู้ใช้ต้องการดูรายงานสินค้าแสดง Lot & Serial ณ ช่วงเวลาใดช่วงเวลาหนึ่ง ตามที่ผู้ใช้กำหนด ประกอบด้วย 6 รูปแบบ ได้แก่ “ค่าระหว่าง” “เท่ากับ” “ไม่เท่ากับ” “มากกว่า” “มากกว่าและเท่ากับ” และ “น้อยกว่า”
- รหัส Lot No.** การกำหนดช่วงระยะของ Lot No. ที่ผู้ใช้ต้องการดูรายงานสินค้าแสดง Lot & Serial ณ ช่วงเวลาใดช่วงเวลาหนึ่ง ตามที่ผู้ใช้กำหนด ประกอบด้วย 6 รูปแบบ ได้แก่ “ค่าระหว่าง” “เท่ากับ” “ไม่เท่ากับ” “มากกว่า” “มากกว่าและเท่ากับ” และ “น้อยกว่า”

Filter & Preview
✕

สถานะ	<input type="text" value="All"/>	
วันที่บันทึก	<input type="text" value="ค่าระหว่าง"/> <input type="text" value="08/03/2567"/> <input type="text" value="ถึง"/> <input type="text" value="08/03/2567"/>	
รหัสสินค้า	<input type="text" value="ค่าระหว่าง"/> <input type="text"/> <input type="text" value="ถึง"/> <input type="text"/>	
รหัส Lot No.	<input type="text" value="ค่าระหว่าง"/> <input type="text"/> <input type="text" value="ถึง"/> <input type="text"/>	

การดูรายงานสินค้าแสดง Lot & Serial (Lot & Serial Report)

บริษัท ตัวอย่าง จำกัด

รายงาน Serial

รหัสสินค้า	ชื่อสินค้า	วันที่ผลิต	วันที่หมดอายุ	Serial No.	สถานะ Serial
		รวม	9	รายการ	
GD-0011	CPU INTEL CORE I7-12700F 2.1GHz 12C/20T				
0001		2/3/2023	2/3/2023	CPU-001	ยังไม่มีการนำไปใช้งาน
				CPU-002	ยังไม่มีการนำไปใช้งาน
		รวม	2	รายการ	
		รวมทั้งสิ้น	32	รายการ	

ตัวอย่างรายงานสินค้าแสดง Lot & Serial (Lot & Serial Report Preview)

## ขั้นตอนการดูรายงานเป้าหมายการขาย (Sales Target Report)

ประเภทรายงาน	ประกอบด้วย 4 รูปแบบ ได้แก่ “ตามเป้าหมาย” “ตามเป้าหมายและทีมขาย” “ตามเป้าหมายและเขตการขาย” และ “ตามเป้าหมายและพนักงาน”
ปี	เลือกปีของเป้าหมายการขายเพื่อตั้งรายงาน
รหัสเป้าหมายการขาย	การกำหนดช่วงระยะของรหัสเป้าหมายการขายที่ผู้ใช้ต้องการดูรายงานเป้าหมายการขาย ณ ช่วงเวลาใดช่วงเวลาหนึ่ง ตามที่ผู้ใช้กำหนด ประกอบด้วย 6 รูปแบบ ได้แก่ “ค่าระหว่าง” “เท่ากับ” “ไม่เท่ากับ” “มากกว่า” “มากกว่าและเท่ากับ” และ “น้อยกว่า”
รหัสทีมขาย	การกำหนดช่วงระยะของทีมขายที่ผู้ใช้ต้องการดูรายงานเป้าหมายการขาย ณ ช่วงเวลาใดช่วงเวลาหนึ่ง ตามที่ผู้ใช้กำหนด ประกอบด้วย 6 รูปแบบ ได้แก่ “ค่าระหว่าง” “เท่ากับ” “ไม่เท่ากับ” “มากกว่า” “มากกว่าและเท่ากับ” และ “น้อยกว่า”
รหัสเขตการขาย	การกำหนดช่วงระยะของรหัสเขตการขายที่ผู้ใช้ต้องการดูรายงานเป้าหมายการขาย ณ ช่วงเวลาใดช่วงเวลาหนึ่ง ตามที่ผู้ใช้กำหนด ประกอบด้วย 6 รูปแบบ ได้แก่ “ค่าระหว่าง” “เท่ากับ” “ไม่เท่ากับ” “มากกว่า” “มากกว่าและเท่ากับ” และ “น้อยกว่า”
รหัสพนักงาน	การกำหนดช่วงระยะของรหัสพนักงานที่ผู้ใช้ต้องการดูรายงานเป้าหมายการขาย ณ ช่วงเวลาใดช่วงเวลาหนึ่ง ตามที่ผู้ใช้กำหนด ประกอบด้วย 6 รูปแบบ ได้แก่ “ค่าระหว่าง” “เท่ากับ” “ไม่เท่ากับ” “มากกว่า” “มากกว่าและเท่ากับ” และ “น้อยกว่า”

Filter & Preview
✕

ประเภทรายงาน	<input type="text" value="ตามเป้าหมาย"/> ▼
ปี	<input type="text" value="2567"/> ▼
รหัสเป้าหมายการขาย	<input type="text" value="ค่าระหว่าง"/> ▼ <input type="text"/> 🔍 <span style="margin: 0 10px;">ถึง</span> <input type="text"/> 🔍
รหัสทีมขาย	<input type="text" value="ค่าระหว่าง"/> ▼ <input type="text"/> 🔍 <span style="margin: 0 10px;">ถึง</span> <input type="text"/> 🔍
รหัสเขตการขาย	<input type="text" value="ค่าระหว่าง"/> ▼ <input type="text"/> 🔍 <span style="margin: 0 10px;">ถึง</span> <input type="text"/> 🔍
รหัสพนักงาน	<input type="text" value="ค่าระหว่าง"/> ▼ <input type="text"/> 🔍 <span style="margin: 0 10px;">ถึง</span> <input type="text"/> 🔍

การดูรายงานเป้าหมายการขาย (Sales Target Report)

บริษัท ตัวอย่าง จำกัด  
รายงานเป้าหมายการขาย ตามเป้าหมาย

ปี : 2566

หน้า 1/1

รหัสเป้าหมาย	ชื่อเป้าหมาย		ปีภาษี	แผนก	แบ่งตามเป้า	จำนวนเงินทั้งหมด
งวดที่	วันที่เริ่มต้น	วันที่สิ้นสุด	เป้าหมาย			
STG-001	เป้าหมายรายอุปกรณ์ไอที ปี2566		2566	แผนกขาย	พนักงาน	12,000,000.00
1	01/01/2023	31/01/2023	1,000,000.00			
2	01/02/2023	28/02/2023	1,000,000.00			
3	01/03/2023	31/03/2023	1,000,000.00			
4	01/04/2023	30/04/2023	1,000,000.00			
5	01/05/2023	31/05/2023	1,000,000.00			
6	01/06/2023	30/06/2023	1,000,000.00			
7	01/07/2023	31/07/2023	1,000,000.00			
8	01/08/2023	31/08/2023	1,000,000.00			
9	01/09/2023	30/09/2023	1,000,000.00			
10	01/10/2023	31/10/2023	1,000,000.00			
11	01/11/2023	30/11/2023	1,000,000.00			
12	01/12/2023	31/12/2023	1,000,000.00			
รวมทั้งสิ้น		1	รายการ			12,000,000.00

ตัวอย่างรายงานเป้าหมายการขาย (Sales Target Report Preview)